

(Žemesniojo lygio viešojo sektoriaus subjektų, išskyrus mokesčių fondus ir išteklių fondus,  
finansinės būklės ataskaitos forma)

VIEŠOJI ĮSTAIGA ŠVENČIONIŲ RAJONO PIRMINĖS SVEIKATOS PRIEŽIŪROS CENTRAS

(viešojo sektoriaus subjekto arba viešojo sektoriaus subjektų grupės pavadinimas)

178736022, Strūnaičio g. 3, Švenčionių m., Švenčionių r. sav.

(viešojo sektoriaus subjekto, parengusio finansinės būklės ataskaitą (konsoliduotąją finansinės būklės ataskaitą), kodas, adresas)

FINANSINĖS BŪKLĖS ATASKAITA  
PAGAL 2021 M. 03-31 D. DUOMENIS

2021-04-27 Nr. 1

(data)



Pateikimo valiuta ir tikslumas: eurai

Eil. Nr.	Straipsniai	Pastabos Nr.	Paskutinė ataskaitinio laikotarpio diena	Paskutinė praėjusio ataskaitinio laikotarpio diena
<b>A.</b>	<b>ILGALAIKIS TURTAS</b>		<b>1 490 876,86</b>	<b>285 618,86</b>
I.	Nematerialusis turtas		0,29	0,29
I.1	Plėtros darbai	P03		
I.2	Programinė įranga ir jos licencijos		0,28	0,28
I.3	Kitas nematerialusis turtas		0,01	0,01
I.4	Nebaigti projektai ir išankstiniai mokėjimai			
I.5	Prestižas			
II.	Ilgalaikis materialusis turtas	P04	1 490 876,57	285 618,57
II.1	Žemė			
II.2	Pastatai		1 212 721,78	
II.3	Infrastruktūros ir kiti statiniai			
II.4	Nekilnojamosios kultūros vertybės			
II.5	Mašinos ir įrenginiai		133 874,16	137 181,46
II.6	Transporto priemonės		112 739,55	116 456,10
II.7	Kilnojamosios kultūros vertybės			
II.8	Baldai ir biuro įranga		31 541,08	31 981,01
II.9	Kitas ilgalaikis materialusis turtas			
II.10	Nebaigta statyba ir išankstiniai mokėjimai			
III.	Ilgalaikis finansinis turtas			
IV.	Mineraliniai išteklių ir kitas ilgalaikis turtas			
<b>B.</b>	<b>BIOLOGINIS TURTAS</b>			
<b>C.</b>	<b>TRUMPALAIKIS TURTAS</b>		<b>583 882,21</b>	<b>396 032,88</b>
I.	Atsargos	P08	68 994,17	46 487,37
I.1	Strateginės ir neliečiamosios atsargos			
I.2	Medžiagos, žaliavos ir ūkinis inventorių		68 994,17	46 487,37
I.3	Nebaigta gaminti produkcija ir nebaigtos vykdyti sutartys			
I.4	Pagaminta produkcija, atsargos, skirtos parduoti (perduoti)			
I.5	Ilgalaikis materialusis ir biologinis turtas, skirtas parduoti			
II.	Išankstiniai apmokėjimai	P09	4 107,99	3 113,25
III.	Per vienus metus gautinos sumos	P10	178 516,97	188 056,52
III.1	Gautinos trumpalaikės finansinės sumos			
III.2	Gautini mokesčiai ir socialinės įmokos			
III.3	Gautinos finansavimo sumos			39,06
III.4	Gautinos sumos už turto naudojimą, parduotas prekes, turta, paslaugas	P10	176 624,51	183 552,28
III.5	Sukauptos gautinos sumos		1 892,46	4 404,57
III.6	Kitos gautinos sumos			60,61
IV.	Trumpalaikės investicijos			
V.	Pinigai ir pinigų ekvivalentai	P11	332 263,08	158 375,74
	<b>IŠ VISO TURTO:</b>		<b>2 074 759,07</b>	<b>681 651,74</b>

(tęsinys kitame puslapyje)

**FINANSINĖS BŪKLĖS ATASKAITA**  
**PAGAL 20\_\_ M. \_\_\_\_\_ D. DUOMENIS (tęsinys)**

Eil. Nr.	Straipsniai	Pastabos Nr.	Paskutinė ataskaitinio laikotarpio diena	Paskutinė praėjusio ataskaitinio laikotarpio diena
<b>D.</b>	<b>FINANSAVIMO SUMOS</b>	<b>P12</b>	<b>1 476 910,47</b>	<b>254 970,66</b>
I.	Iš valstybės biudžeto		35 656,25	29 781,33
II.	Iš savivaldybės biudžeto		1 259 973,33	49 727,82
III.	Iš Europos Sąjungos, užsienio valstybių ir tarptautinių organizacijų		160 899,60	165 506,92
IV.	Iš kitų šaltinių		20 381,29	9 954,59
<b>E.</b>	<b>ĮSIPAREIGOJIMAI</b>		<b>250 831,29</b>	<b>107 841,08</b>
I.	Ilgalaikiai įsipareigojimai			
I.1	Ilgalaikiai finansiniai įsipareigojimai			
I.2	Ilgalaikiai atidėjiniai			
I.3	Kiti ilgalaikiai įsipareigojimai			
II.	Trumpalaikiai įsipareigojimai		250 831,29	107 841,08
II.1	Ilgalaikių atidėjinių einamųjų metų dalis ir trumpalaikiai atidėjiniai			
II.2	Ilgalaikių įsipareigojimų einamųjų metų dalis			
II.3	Trumpalaikiai finansiniai įsipareigojimai			
II.4	Mokėtinos subsidijos, dotacijos ir finansavimo sumos			
II.5	Mokėtinos sumos į Europos Sąjungos biudžetą			
II.6	Mokėtinos sumos į biudžetus ir fondus			
II.6.1	Grąžintinos finansavimo sumos			
II.6.2	Kitos mokėtinos sumos biudžetui			
II.7	Mokėtinos socialinės išmokos			
II.8	Grąžintini mokesčiai, įmokos ir jų permokos			
II.9	Tiekėjams mokėtinos sumos	P17	29 969,68	19 121,43
II.10	Su darbo santykiais susiję įsipareigojimai		132 852,50	
II.11	Sukauptos mokėtinos sumos	P17	88 009,11	87 975,65
II.12	Kiti trumpalaikiai įsipareigojimai	P17		744,00
<b>F.</b>	<b>GRYNASIS TURTAS</b>	<b>P18</b>	<b>347 017,31</b>	<b>318 840,00</b>
I.	Dalininkų kapitalas		36 764,08	36 764,08
II.	Rezervai		134 212,52	134 212,52
II.1	Tikrosios vertės rezervas			
II.2	Kiti rezervai		134 212,52	134 212,52
III.	Nuosavybės metodo įtaka			
IV.	Sukauptas perviršis ar deficitas		176 040,71	147 863,40
IV.1	Einamųjų metų perviršis ar deficitas		28 177,31	70 777,17
IV.2	Ankstesnių metų perviršis ar deficitas		147 863,40	77 086,23
<b>G.</b>	<b>MAŽUMOS DALIS</b>			
	IŠ VIŠO FINANSAVIMO SUMŲ, ĮSIPAREIGOJIMŲ, GRYNŲJO TURTO IR MAŽUMOS DALIES:		2 074 759,07	681 651,74

<p>_____</p> <p>(viešojo sektoriaus subjekto vadovas arba jo įgaliotas administracijos vadovas)</p>	 (parašas)	<p style="text-align: right;">L. e. direktoriaus pareigas <b>Edita Urbanienė</b></p> <p style="text-align: right;">(vardas ir pavardė)</p>
<p>_____</p> <p>(vyriausias buhalteris (buhalteris))</p>	 (parašas)	<p style="text-align: right;">VšĮ Švenčionių rajono PSPC vyr. buhalterė <b>JANINA VOITECHOVIČ</b></p> <p style="text-align: right;">(vardas ir pavardė)</p>

(Žemesniojo lygio viešojo sektoriaus subjektų, išskyrus mokesčių fondus ir išteklių fondus, veiklos rezultatų ataskaitos forma)

VIEŠOJI ĮSTAIGA ŠVENČIONIŲ RAJONO PIRMINĖS SVEIKATOS PRIEŽIŪROS CENTRAS

(viešojo sektoriaus subjekto arba viešojo sektoriaus subjektų grupės pavadinimas)

178736022, Strūnaičio g. 3, Švenčionių m., Švenčionių r. sav.

(viešojo sektoriaus subjekto, parengusio veiklos rezultatų ataskaitą arba konsoliduotąją veiklos rezultatų ataskaitą, kodas, adresas)


VEIKLOS REZULTATŲ ATASKAITA  
PAGAL 2021 M. 03-31 D. DUOMENIS

2021-04-27 Nr. 1  
(data)

Pateikimo valiuta ir tikslumas: eurais

Eil. Nr.	Straipsniai	Pastabos Nr.	Ataskaitinis laikotarpis	Praėjęs ataskaitinis laikotarpis
<b>A.</b>	<b>PAGRINDINĖS VEIKLOS PAJAMOS</b>		<b>670 248,40</b>	<b>564 820,67</b>
I.	FINANSAVIMO PAJAMOS		81 656,02	22 791,90
I.1.	Iš valstybės biudžeto		49 386,31	1 192,81
I.2.	Iš savivaldybių biudžetų		6 696,69	1 780,77
I.3.	Iš ES, užsienio valstybių ir tarptautinių organizacijų lėšų		4 746,17	5 043,00
I.4.	Iš kitų finansavimo šaltinių		20 826,85	14 775,32
II.	MOKESČIŲ IR SOCIALINIŲ ĮMOKŲ PAJAMOS			
III.	PAGRINDINĖS VEIKLOS KITOS PAJAMOS		588 592,38	542 028,77
III.1.	Pagrindinės veiklos kitos pajamos		588 592,38	542 028,77
III.2.	Pervestinių pagrindinės veiklos kitų pajamų suma			
<b>B.</b>	<b>PAGRINDINĖS VEIKLOS SĄNAUDOS</b>		<b>-642 071,09</b>	<b>-564 661,46</b>
I.	DARBO UŽMOKESČIO IR SOCIALINIO DRAUDIMO		-464 663,62	-442 890,27
II.	NUSIDĖVĖJIMO IR AMORTIZACIJOS		-14 723,24	-9 195,71
III.	KOMUNALINIŲ PASLAUGŲ IR RYŠIŲ		-18 093,01	-17 369,84
IV.	KOMANDIRUOČIŲ			-378,18
V.	TRANSPORTO		-4 263,46	-3 021,15
VI.	KVALIFIKACIJOS KĖLIMO		-1 007,00	-423,00
VII.	PAPRASTOJO REMONTO IR EKSPLOATAVIMO		-1 000,98	-1 165,74
VIII.	NUVERTĖJIMO IR NURAŠYTŲ SUMŲ			
IX.	SUNAUDOTŲ IR PARDUOTŲ ATSARGŲ SAVIKAINA		-111 983,51	-71 145,46
X.	SOCIALINIŲ IŠMOKŲ			
XI.	NUOMOS			
XII.	FINANSAVIMO			
XIII.	KITŲ PASLAUGŲ		-26 336,27	-19 072,11
XIV.	KITOS			
<b>C.</b>	<b>PAGRINDINĖS VEIKLOS PERVERŠIS AR DEFICITAS</b>		<b>28 177,31</b>	<b>159,21</b>
<b>D.</b>	<b>KITOS VEIKLOS REZULTATAS</b>			
I.	KITOS VEIKLOS PAJAMOS			
II.	PERVESTINOS Į BIUDŽETĄ KITOS VEIKLOS PAJAMOS			
III.	KITOS VEIKLOS SĄNAUDOS			
<b>E.</b>	<b>FINANSINĖS IR INVESTICINĖS VEIKLOS REZULTATAS</b>			
<b>F.</b>	<b>APSKAITOS POLITIKOS KEITIMO IR ESMINIŲ APSKAITOS KLAIIDŲ TAISYMO ĮTAKA</b>			
<b>G.</b>	<b>PELNO MOKĖSTIS</b>			
<b>H.</b>	<b>GRYNASIS PERVERŠIS AR DEFICITAS PRIĖŠ NUOSAVYBĖS METODO ĮTAKĄ</b>		<b>28 177,31</b>	<b>159,21</b>
<b>I.</b>	<b>NUOSAVYBĖS METODO ĮTAKA</b>			
<b>J.</b>	<b>GRYNASIS PERVERŠIS AR DEFICITAS</b>		<b>28 177,31</b>	<b>159,21</b>
I.	TENKANTIS KONTROLIUOJANČIAJAM SUBJEKTUI			
II.	TENKANTIS MAŽUMOS DALIAI			


(viešojo sektoriaus subjekto vadovas arba jo įgaliotas administracijos vadovas)

  
(parašas)

L. e. direktoriaus pareigas  
Edita Urbanienė

(vardas ir pavardė)

(vyriausias buhalteris (buhalteris))

  
(parašas)

VsĮ Švenčionių rajono PSPC  
vyr. buhalterė

JANINA VOITECHOVIČ  
(vardas ir pavardė)

VŠ Į ŠVENČIONIŲ RAJONO PIRMINĖS SVEIKATOS PRIEŽIŪROS CENTRO  
SUTRUMPINTAS AIŠKINAMASIS RAŠTAS, TEIKIANT KARTU SU  
2021 METŲ I KETVIRČIO  
FINANSINIŲ ATASKAITŲ RINKINIU

I. Bendroji dalis

**1. Įregistravimo data ir kiti pagrindiniai duomenys**

Viešoji įstaiga Švenčionių rajono pirminės sveikatos priežiūros centras Švenčionių rajono savivaldybėje įregistruota 1997m. spalio mėn. 17 d. 2004 m. gruodžio 14 d. išduotas Juridinių asmenų registravimo pažymėjimas Nr.1109. Įstaigos kodas – 178736022. Švenčionių rajono savivaldybės tarybos 2013 m. sausio 31d. sprendimu Nr.T-25 patvirtinti Viešosios įstaigos Švenčionių rajono PSPC įstatai.

**2. Informacija apie įstaigos buveinę**

Buveinės adresas: Strūnaičio g.3, LT-18127 Švenčionys

**3. Finansiniai metai**

Įstaigos finansiniai metai trunka 12 mėnesių, kurie prasideda sausio 1 d. ir baigiasi gruodžio 31 dieną.

**4. Įstaigos veikla**

Viešoji įstaiga Švenčionių rajono PSPC yra Lietuvos nacionalinės sveikatos sistemos viešoji sveikatos priežiūros ne pelno įstaiga. Viešėjai įstaigai Švenčionių rajono PSPC 1997 m. gruodžio 17 d. yra išduota Valstybinės akreditavimo sveikatos priežiūros veiklai tarnybos prie Sveikatos apsaugos ministerijos licencija Nr.1109. Ji patikslinta 2017-03-29. 2017 m. įstaiga yra akredituota šeimos medicinos paslaugai. Valstybinė akreditavimo sveikatos priežiūros veiklai tarnyba prie SAM 2017-05-17 išdavė akreditavimo pažymėjimą Nr. J24-6 .

Įstaigos misija – teikti pacientams mokslu pagrįstas, saugias, kokybiškas, atitinkančias pacientų poreikius ir interesus sveikatos priežiūros paslaugas, naudojantis turimais ištekliais, atsižvelgiant į steigėjo ir paslaugų užsakovo reikalavimus. Užtikrinti pacientų privačios informacijos saugumą, žmogiškąją pagarbą ir orumą. Aktyviai dalyvauti visuomenės ir asmens sveikatos stiprinime bei mokyme. Prisiimti pilną atsakomybę žmonėms, kuriems įstaiga teikia paslaugas.

Įstaigos strategija - išlikti modernia, teikiančia kokybiškas pirminio lygio asmens sveikatos priežiūros paslaugas.

VšĮ Švenčionių rajono PSPC teikia pirminio lygio asmens sveikatos priežiūros paslaugas. LR sveikatos sistemos įstatymo 47 straipsnyje nurodyta, kokios yra valstybės laiduojamos

(nemokamos, finansuojamos iš privalomojo sveikatos draudimo fondo biudžeto) sveikatos priežiūros paslaugos. Joms priklauso ir būtinoji medicinos pagalba, ir apdraustųjų privalomuoju sveikatos draudimu, nurodytų Sveikatos draudimo įstatyme, asmens sveikatos priežiūra. Už šias paslaugas apmoka teritorinės ligonių kasos bazinėmis kainomis iš Privalomojo sveikatos draudimo fondo (toliau – PSDF) biudžeto lėšų pagal Sveikatos apsaugos ministerijos patvirtintą apmokėjimo tvarką. Taip pat įstaiga teikia ir mokamas asmens sveikatos priežiūros paslaugas, už kurias moka patys paslaugų gavėjai (pacientai).

#### **5. Įstaigos dalininko kapitalas**

Viešosios įstaigos Švenčionių rajono PSPC yra iš Švenčionių rajono savivaldybės turto ir lėšų įsteigta viešoji sveikatos priežiūros ne pelno įstaiga. Per ataskaitinį finansinį laikotarpį įstaigos dalininko kapitalas nepakito ir sudarė 36764,08 Eur.

#### **6. Darbuotojų skaičius**

Viešosios įstaigos Švenčionių rajono PSPC 2021-03-31 darbuotojų skaičius –110, iš jų: gydytojų- 33; slaugos darbuotojų- 40.

## **II. Apskaitos politika**

Viešoji įstaiga Švenčionių rajono pirminės sveikatos priežiūros centras ataskaitas rengia pagal finansinę apskaitą ir įstaigų veiklą reglamentuojančius teisės aktus.. Nuo 2010-01-01 centre buhalterinė apskaita tvarkoma pagal LR Finansų ministerijos patvirtintus VSAFAS. Buhalterinė apskaita kompiuterizuota, dirbama su apskaitos programa „EDRANA“. Apskaitos politika aprašyta prie 2016 m. finansinės atskaitomybės. Centre per tarpinį ataskaitinį laikotarpį atliktų įverčių keitimų ir klaidų taisymo nebuvo.

## **III. Pastabos**

### **1 pastaba. ILGALAIKIS TURTAS**

1. Ilgalaikio turto likutinė vertė – 1.490.877 Eur.

. iš jų:

- nematerialusis turtas	-	0,29 Eur.
- pastatai negyvenamieji	-	1.212.722 Eur.
- transporto priemonės	-	112.740 Eur.
- baldai ir buitinė technika	-	7 Eur.
- med. įranga ir instrumentai	-	133.874 Eur.
- kompiuterinė įranga	-	25.173 Eur.
- kitas ilgalaikis turtas	-	6.361 Eur.

Pagal patikėjimo sutartį Švenčionių rajono savivaldybė perdavė turto už (bendra įsigijimo vertė - 1922580,73 ; likutinė vertė -1212722,07: t. sk. pastatai- 1212721,78; medicininė įranga – 0,29 ) Minimali ilgalaikio materialiojo įsigijimo savikaina 500 eurų. Ilgalaikio materialiojo turto nusidėvėjimui skaičiuoti taikomas tiesiogiai proporcingas nusidėvėjimo skaičiavimo metodas.

## **2 pastaba. TRUMPALAIKIS TURTAS**

<b>2.1. Atsargas</b> 2021 kovo 31 d. sudaro	68.884 Eur., iš jų:
-medžiagos	3.568 Eur.;
-degalai, tepalai, automobilių atsarginės dalys	1.494 Eur.;
-medikamentai, medicinos priemonės	63.822 Eur.;

<b>2.2. Išankstinius apmokėjimus</b> pabaigoje sudaro	4.108 Eur.,
tai apmokėjimai tiekėjams	- 105 Eur.
ateinančių laikotarpių sąnaudos	- 4.003 Eur.

### **2.3 Per vienus metus gautinos sumos** sudaro – 178.517 Eur..

Pirkėjų įsiskolinimą 2021 m. kovo 30 d. sudarė 178.517 Eur., iš jų:

- Vilniaus teritorinės ligonių kasos įsiskolinimas už suteiktas sutartines sveikatos priežiūros paslaugas -170.075 Eur.;
- už suteiktas kitiems pirkėjams paslaugas įsiskolinimas – 8.442 Eur.

**2.4 Pinigų likučiai** banko sąskaitose 2021 03 31 d. – 330.653 Eur. Grynų pinigų kasoje ataskaitinio laikotarpio pabaigoje - 72 Eur., pinigai kelyje –1.538 Eur.

## **3. FINANSAVIMO SUMOS**

Per ataskaitinį finansinį laikotarpį Balanso dalyje D. „Finansavimo sumos“ įvykę pokyčiai pateikti 20-ojo VSAFAS „Finansavimo sumos“ 4 priede .

## **4. ĮSIPAREIGOJIMAI**

**4.1. Ilgalaikių įsipareigojimų įstaiga neturi.**

**4.2. Trumpalaikiai įsipareigojimai** – 250.831 Eur., iš jų:

- tiekėjams už prekes ir paslaugas - 29.970 Eur.;
- Su darbo santykiais susiję įsipareigojimai - 132.852 Eur.;
- sukauptos mokėtinos sumos - 88.009 Eur.

## 5. GRYNASIS TURTAS

- 5.1. Dalininkų kapitalas sudaro -36.764 Eur., dalininkas –Švenčionių rajono savivaldybė.
- 5.2. Rezervai -134.212 Eur. Rezervas suformuotas ilgalaikio turto įsigijimui. Jis lieka nepanaudotas ir nepakitęs.
- 5.3 Sukauptas perviršis ataskaitinio laikotarpio pabaigoje sudarė 178.041 Eur.
- |   |                         |
|---|-------------------------|
| Ataskaitinių metų tarpinis perviršis        | 28.177 Eur.             |
| Veiklos rezultatas 2020 m. pabaigoje sudarė | 147.864 Eur. perviršis. |

## VEIKLOS REZULTATŲ ATASKAITA

Viešoji įstaiga Švenčionių rajono PSPC per 2021 m. I ketvirtį gavo 670.248 Eur. pajamų.  
Tai lėšos :


- |   |             |
|---|-------------|
| - iš Privalomojo sveikatos draudimo fondo už suteiktas medicininės paslaugas per teritorines ligonių kasas pagal pasirašytas sutartis – | 515.563 Eur |
| - iš asmenų ir kitų įstaigų už suteiktas mokamas paslaugas  | 73.029 Eur  |
| - Finansavimo pajamos   |             |
| - iš valstybės biudžeto   | 49.386 Eur  |
| - iš savivaldybės biudžeto  | 6.697 Eur   |
| - iš ES struktūrinių fondų  | 4.746 Eur   |
| - iš kitų finansavimo šaltinių  | 20.827 Eur  |

Viešosios įstaigos Švenčionių rajono PSPC sąnaudos sudaro 642.071 Eur.

Įstaigos patirtos sąnaudos pagal straipsnius atvaizduotos veiklos rezultatų ataskaitoje.

Tai pagrindinės veiklos sąnaudos, susijusios su medicininių paslaugų teikimu (darbo užmokesčiui, socialinio draudimo įmokoms, reagentams, medikamentams, elektrai, šildymui, degalams, skalbinių skalbimui, ryšių paslaugoms, komunaliniams patarnavimams ir kita). VŠĮ Švenčionių rajono PSPC pagrindinė dalį sąnaudų sudaro išlaidos susijusios su darbo užmokesčiu. Einamaisiais finansiniais metais jos sudarė 72,4 % nuo visų patirtų sąnaudų.

L.e. direktoriaus pareigas  
Vyr. buhalterė



Edita Urbanienė  
Janina Voitechovič

12-ojo VSAFAS „Ilgalaikis materialusis turtas“  
1 priedas

(Informacijos apie ilgalaikio materialiojo turto balansinės vertės pasikeitimą per ataskaitinį laikotarpį pateikimo žemesniojo ir aukštesniojo lygių aiškinamajame rašte forma)

ILGALAIKIO MATERIALIOJO TURTO BALANSINĖS VERTĖS PASIKEITIMAS PER ATASKAITINĮ LAIKOTARPĮ\*

Eil. Nr.	Straipsniai	Žemė	Pastatai		Infrastruktūros ir kiti statiniai	Nekilnojamosios kultūros vertybės	Mašinos ir įrenginiai	Transporto priemonės	Kilnojamosios kultūros vertybės	Baldai ir biuro įranga	Kitas ilgalaikis materialusis turtas			Išankstiniai apmokėjimai	Iš viso
			Gyvenamieji	Kiti pastatai							Kitos vertybės	Kitas ilgalaikis materialusis turtas	Nebaigta statyba		
1	2	3	4	5	6	7	8	9	10	11	12	13	14	15	16
1.	įsigijimo ar pasigaminimo savikaina ataskaitinio laikotarpio pradžioje						292 713,49	133 800,00	83 400,17						509 913,66
2.	įsigijimai per ataskaitinį laikotarpį (2.1+2.2)			1 899 055,81			3 886,58	21 137,34	1 540,33						1 925 620,06
2.1.	pirkto turto įsigijimo savikaina						1 499,00		1 540,33						3 039,33
2.2.	neatlyginimai gauto turto įsigijimo savikaina			1 899 055,81			2 387,58	21 137,34							1 922 580,73
3.	Parduoto, perduoto ir nurašyto turto suma per ataskaitinį laikotarpį (3.1+3.2+3.3)								-717,59						-717,59
3.1.	parduoto														
3.2.	perduoto														
3.3.	nurašyto								-717,59						-717,59
4.	Pergrupavimai (+/-)														
5.	įsigijimo ar pasigaminimo savikaina ataskaitinio laikotarpio pabaigoje (1+2-3+/-4)			1 899 055,81			296 600,07	154 937,34	84 222,91						2 434 816,13
6.	Suakaupta nusidėvėjimo suma ataskaitinio laikotarpio pradžioje	X					-155 632,06	-17 343,90	-51 419,16		X		X		-224 295,12
7.	Neatlyginimai gauto turto suakaupta nusidėvėjimo suma**	X		-682 113,90			-2 387,29	-21 137,34			X		X		-705 639,53
8.	Apskačiuota nusidėvėjimo suma per ataskaitinį laikotarpį	X		-4 220,13			-4 806,59	-3 716,55	-1 979,97		X		X		-14 723,24
9.	Suakaupta parduoto, perduoto ir nurašyto turto nusidėvėjimo suma (8.1+9.2+9.3)	X							717,30		X		X		717,30
9.1.	parduoto	X									X		X		

(tęsinys kitame puslapyje)



Eil. Nr.	Straipsniai	Žemė	Pastatai		Infrastruktūros ir kiti statiniai	Nekilnojamosios kultūros vertybės	Mašinos ir įrenginiai	Transporto priemonės	Kilnojamosios kultūros vertybės	Baldai ir biuro įranga	Kitas ilgalaikis materialusis turtas			Išankstiniai apmokėjimai	Iš viso
			Gyvenamieji	Kiti pastatai							Kitos vertybės	Kitas ilgalaikis materialusis turtas	Nebaigta statyba		
1	2	3	4	5	6	7	8	9	10	11	12	13	14	15	16
9.2.	perduoto	X									X		X	X	
9.3.	nurašyto	X							717,30		X		X	X	717,30
10.	Pergrupavimai (+/-)	X									X		X	X	
11.	Suakaupta nusidėvėjimo suma ataskaitinio laikotarpio pabaigoje (6+7+8-9+/-10)	X		-686 334,03			-162 725,94	-42 197,79	-52 681,83		X		X	X	-943 939,59
12.	Nuvertėjimo suma ataskaitinio laikotarpio pradžioje	X									X				
13.	Neatlyginimai gauto turto sukaupia nuvertėjimo suma**	X									X				
14.	Apskačiuota nuvertėjimo suma per ataskaitinį laikotarpį	X									X				
15.	Panaukinta nuvertėjimo suma per ataskaitinį laikotarpį	X									X				
16.	Suakaupta perduoto, perduoto ir nurašyto turto nuvertėjimo suma (16.1+16.2+16.3)	X									X				
16.1.	perduoto	X									X				
16.2.	perduoto	X									X				
16.3.	nurašyto	X									X				
17.	Pergrupavimai (+/-)	X									X				
18.	Nuvertėjimo suma ataskaitinio laikotarpio pabaigoje (12+13+14 -15-16+/-17)	X									X				
19.	Tikroji vertė ataskaitinio laikotarpio pradžioje***		X		X		X	X		X		X	X	X	
20.	Neatlyginimai gauto turto iš kito subjekto sukauptos tikrosios vertės pokytis***		X		X		X	X		X		X	X	X	
21.	Tikrosios vertės paskelbimo per ataskaitinį laikotarpį suma (+/-) ***		X		X		X	X		X		X	X	X	
22.	Parduoto, perduoto ir nurašyto turto tikrosios vertės suma (22.1+22.2+22.3)***		X		X		X	X		X		X	X	X	
22.1.	perduoto***		X		X		X	X		X		X	X	X	
22.2.	perduoto***		X		X		X	X		X		X	X	X	
22.3.	nurašyto***		X		X		X	X		X		X	X	X	

(tęsinys kitame puslapyje)

Eil. Nr.	Straipsniai	Žemė	Pastatai		Infrastruktūros ir kiti statiniai	Nekilnojamosios kultūros vertybės	Mašinos ir įrenginiai	Transporto priemonės	Kilnojamosios kultūros vertybės	Baldai ir biuro įranga	Kitas ilgalaikis materialusis turtas			Išankstiniai apmokėjimai	Iš viso
			Gyvenamieji	Kiti pastatai							Kitos vertybės	Kitas ilgalaikis materialusis turtas	Nebaigta statyba		
1	2	3	4	5	6	7	8	9	10	11	12	13	14	15	16
23.	Pergrupavimai (+/-)**		X	X	X		X	X		X		X	X	X	
24.	Tikroji vertė ataskaitinio laikotarpio pabaigoje (19+20+/-21-22+/-23)***		X	X	X		X	X		X		X	X	X	
25.	Ilgalaikio materialiojo turto likutinė vertė ataskaitinio laikotarpio pabaigoje (5-11-18+ 24)														
26.	Ilgalaikio materialiojo turto likutinė vertė ataskaitinio laikotarpio pradžioje (1-6-12+19)						133 874,13	112 739,55	31 541,08						1 490 876,54
							137 181,43	116 456,10	31 981,01						285 616,54

\* - Pažymėti ataskaitos laukai nepildomi.

\*\* - Kito subjekto sukaupia turto nusidėjimo arba nuvertėjimo suma iki perdavimo

\*\*\* - Pažymėtose eilutėse parodomas skirtumas tarp ilgalaikio materialiojo turto tikrosios vertės ir įsigijimo savikainos.

8-ojo VSAFAS „Atsargos“  
1 priedas

(Informacijos apie balansinę atsargų vertę pateikimo žemesniojo lygio finansinių ataskaitų aiškinamajame rašte forma)

ATSARGŲ VERTĖS PASIKEITIMAS PER ATASKAITINĮ LAIKOTARPĮ\*

Eil. Nr.	Straipsniai	Strateginės ir neliečiamosios atsargos	Medžiagos, žaliavos ir ūkinis inventorių	Nebaigta gaminti produkcija ir nebaigtos vykdyti sutartys		Pagaminta produkcija ir atsargos, skirtos parduoti		Ilgalaikis materialusis ir biologinis turtas, skirtas parduoti	Iš viso
				nebaigta gaminti produkcija	nebaigtos vykdyti sutartys	pagaminta produkcija	atsargos, skirtos parduoti		
1	2	3	4	5	6	7	8	9	10
1.	Atsargų įsigijimo vertė ataskaitinio laikotarpio pradžioje		46 487,37						46 487,37
2.	Įsigyta atsargų per ataskaitinį laikotarpį: (2.1+2.2)		137 681,24						137 681,24
2.1.	įsigyto turto įsigijimo savikaina		57 589,70						57 589,70
2.2.	nemokamai gautų atsargų įsigijimo savikaina		80 091,54						80 091,54
3.	Atsargų sumažėjimas per ataskaitinį laikotarpį (3.1+3.2+3.3+3.4)		-115 174,44						-115 174,44
3.1.	Parduota								
3.2.	Perleista (paskirstyta)								
3.3.	Sunaudota veikloje		-115 174,44						-115 174,44
3.4.	Kiti nurašymai								
4.	Pergrupavimai (+/-)								
5.	Atsargų įsigijimo vertė ataskaitinio laikotarpio pabaigoje (1+2-3+/-4)		68 994,17						68 994,17
6.	Atsargų nuvertėjimas ataskaitinio laikotarpio pradžioje								
7.	Nemokamai arba už simbolinį atlygį gautų atsargų sukaupta nuvertėjimo suma (iki perdavimo)								
8.	Atsargų nuvertėjimas per ataskaitinį laikotarpį								
9.	Atsargų nuvertėjimo atkūrimo per ataskaitinį laikotarpį suma								
10.	Per ataskaitinį laikotarpį parduotų, perleistų (paskirstytų), sunaudotų ir nurašytų atsargų nuvertėjimas (10.1+10.2+10.3+10.4)								
10.1.	Parduota								
10.2.	Perleista (paskirstyta)								
10.3.	Sunaudota veikloje								
10.4.	Kiti nurašymai								
11.	Nuvertėjimo pergrupavimai (+/-)								
12.	Atsargų nuvertėjimas ataskaitinio laikotarpio pabaigoje (6+7+8-9-10+/-11)								
13.	Atsargų balansinė vertė ataskaitinio laikotarpio pabaigoje (5-12)		68 994,17						68 994,17
14.	Atsargų balansinė vertė ataskaitinio laikotarpio pradžioje (1-6)		46 487,37						46 487,37

\*Reikšmingos sumos turi būti detalizuojamos aiškinamojo rašto tekste.

Pateikimo valiuta ir tikslumas: eurai

20-ojo VSAFAS „Finansavimo sumos“  
4 priedas

(Informacijos apie finansavimo sumas pagal šaltinį, tikslinę paskirtį ir jų pokyčius per ataskaitinį laikotarpį pateikimo žemesniojo lygio finansinių ataskaitų aiškinamajame rašte forma)

**FINANSAVIMO SUMOS PAGAL ŠALTINĮ, TIKSLINĘ PASKIRTĮ IR JŲ POKYČIAI PER ATASKAITINĮ LAIKOTARPĮ**

Eil. Nr.	Finansavimo sumos	Per ataskaitinį laikotarpį										Finansavimo sumų likutis ataskaitinio laikotarpio pabaigoje
		Finansavimo sumos (gautos), išskyrus neatlygintinai gautą turtą	Finansavimo sumų grupavimas*	Neatlygintinai gautas turtas	Perduota kitiems viešojo sektoriaus subjektams	Finansavimo sumų sumažėjimas dėl turto pardavimo	Finansavimo sumų sumažėjimas panaudojimo savo veiklai	Finansavimo sumų sumažėjimas dėl jų perdavimo ne viešojo sektoriaus subjektams	Finansavimo sumos (grąžintos)	Finansavimo sumų (gautinų) pasikeitimas	Finansavimo sumų likutis ataskaitinio laikotarpio pabaigoje	
1		3	4	5	6	7	8	9	10	11	12	13
1.	Iš valstybės biudžeto (išskyrus valstybės biudžeto asignavimų dalį, gautą iš Europos Sąjungos, užsienio valstybių ir tarptautinių organizacijų):	29 781,33			55 261,23			-49 386,31				35 656,25
1.1.	nepiniginiam turtui įsigyti	29 510,62			55 261,23			-49 386,31				35 365,54
1.2.	kitoms išlaidoms kompensuoti	270,71										270,71
2.	Iš savivaldybės biudžeto (išskyrus savivaldybės biudžeto asignavimų dalį, gautą iš Europos Sąjungos, užsienio valstybių ir tarptautinių organizacijų):	49 727,82			1 216 942,20			-6 696,69				1 259 973,33
2.1.	nepiniginiam turtui įsigyti	49 727,82			1 216 942,20			-6 696,69				1 259 973,33
2.2.	kitoms išlaidoms kompensuoti											
3.	Iš Europos Sąjungos, užsienio valstybių ir tarptautinių organizacijų (finansavimo sumų dalis, kuri gaunama iš Europos Sąjungos, neįskaitant finansavimo sumų iš valstybės ar savivaldybės biudžetų ES projektams finansuoti):	165 506,92			138,85			-4 746,17				160 899,60
3.1.	nepiniginiam turtui įsigyti	162 859,91			138,85			-4 746,17				158 252,59
3.2.	kitoms išlaidoms kompensuoti	2 647,01										2 647,01
4.	Iš kitų šaltinių:	9 954,59			33 765,66			-23 338,96				20 381,29
4.1.	nepiniginiam turtui įsigyti	8 482,13			25 445,49			-15 307,99				18 619,63
4.2.	kitoms išlaidoms kompensuoti	1 472,46			8 320,17			-8 030,97				1 761,66
5.	Iš viso finansavimo sumų	254 970,66			1 306 107,94			-84 168,13				1 476 910,47

\* Šioje skiltyje rodomas finansavimo sumų grupavimas, praėjusio ataskaitinio laikotarpio klaidų taisymas ir valiutos kurso įtaka pinigų likučiams, susijusiems su finansavimo sumomis