

(Žemesniojo lygio viešojo sektoriaus subjektų, išskyrus mokesčių fondus ir išteklių fondus,  
finansinės būklės ataskaitos forma)

VIEŠOJI ĮSTAIGA ŠVENČIONIŲ RAJONO PIRMINĖS SVEIKATOS PRIEŽIŪROS CENTRAS

(viešojo sektoriaus subjekto arba viešojo sektoriaus subjektų grupės pavadinimas)

178736022, Strūnaičio g. 3, Švenčionių m., Švenčionių r. sav.

(viešojo sektoriaus subjekto, parengusio finansinės būklės ataskaitą (konsoliduotąją finansinės būklės ataskaitą), kodas,  
adresas)

FINANSINĖS BŪKLĖS ATASKAITA  
PAGAL 2020M. 03-31 D. DUOMENIS

2020-04-30 Nr. 1

(data)

Pateikimo valiuta ir tikslumas: eurais

Eil. Nr.	Straipsniai	Pastabos Nr.	Paskutinė ataskaitinio laikotarpio diena	Paskutinė praėjusio ataskaitinio laikotarpio diena
<b>A.</b>	<b>ILGALAIKIS TURTAS</b>		<b>269.497,76</b>	<b>278.694,05</b>
I.	Nematerialusis turtas	P03	0,29	0,29
I.1	Plėtros darbai			
I.2	Programinė įranga ir jos licencijos		0,28	0,28
I.3	Kitas nematerialusis turtas		0,01	0,01
I.4	Nebaigti projektai ir išankstiniai mokėjimai			
I.5	Prestižas			
II.	Ilgalaikis materialusis turtas	P04	269.497,47	278.693,76
II.1	Žemė			
II.2	Pastatai			
II.3	Infrastruktūros ir kiti statiniai			
II.4	Nekilnojamosios kultūros vertybės			
II.5	Mašinos ir įrenginiai		112.178,64	116.031,62
II.6	Transporto priemonės		127.605,75	131.322,30
II.7	Kilnojamosios kultūros vertybės			
II.8	Baldai ir biuro įranga		29.713,08	31.339,84
II.9	Kitas ilgalaikis materialusis turtas			
II.10	Nebaigta statyba ir išankstiniai mokėjimai			
III.	Ilgalaikis finansinis turtas			
IV.	Mineraliniai išteklių ir kitas ilgalaikis turtas			
<b>B.</b>	<b>BIOLOGINIS TURTAS</b>			
<b>C.</b>	<b>TRUMPALAIKIS TURTAS</b>		<b>435.316,50</b>	<b>324.261,97</b>
I.	Atsargos	P08	57.717,18	27.843,14
I.1	Strateginės ir neliečiamosios atsargos			
I.2	Medžiagos, žaliavos ir ūkinis inventorių		57.717,18	27.843,14
I.3	Nebaigta gaminti produkcija ir nebaigtos vykdyti sutartys			
I.4	Pagaminta produkcija, atsargos, skirtos parduoti (perduoti)			
I.5	Ilgalaikis materialusis ir biologinis turtas, skirtas parduoti			
II.	Išankstiniai apmokėjimai	P09	2.871,52	950,83
III.	Per vienus metus gautinos sumos		158.273,35	173.791,19
III.1	Gautinos trumpalaikės finansinės sumos			
III.2	Gautini mokesčiai ir socialinės įmokos			
III.3	Gautinos finansavimo sumos			798,21
III.4	Gautinos sumos už turto naudojimą, parduotas prekes, turta, paslaugas	P10	158.273,35	172.958,11
III.5	Sukauptos gautinos sumos			
III.6	Kitos gautinos sumos			34,87
IV.	Trumpalaikės investicijos			
V.	P pinigai ir pinigų ekvivalentai	P11	216.454,45	121.676,81
	<b>IŠ VISO TURTO:</b>		<b>704.814,26</b>	<b>602.956,02</b>


(tęsinys kitame puslapyje)

**FINANSINĖS BŪKLĖS ATASKAITA**  
**PAGAL 2020 M. 03-31 D. DUOMENIS (tęsinys)**

Eil. Nr.	Straipsniai	Pastabos Nr.	Paskutinė ataskaitinio laikotarpio diena	Paskutinė praėjusio ataskaitinio laikotarpio diena
<b>D.</b>	<b>FINANSAVIMO SUMOS</b>	<b>P12</b>	<b>236.661,97</b>	<b>251.631,87</b>
I.	Iš valstybės biudžeto		13.858,74	16.347,61
II.	Iš savivaldybės biudžeto		45.843,11	47.623,88
III.	Iš Europos Sąjungos, užsienio valstybių ir tarptautinių organizacijų		154.950,97	179.698,91
IV.	Iš kitų šaltinių		22.009,15	7.961,47
<b>E.</b>	<b>ĮSIPAREIGOJIMAI</b>		<b>219.930,25</b>	<b>103.261,32</b>
I.	Ilgalaikiai įsipareigojimai			
I.1	Ilgalaikiai finansiniai įsipareigojimai			
I.2	Ilgalaikiai atidėjiniai			
I.3	Kiti ilgalaikiai įsipareigojimai			
II.	Trumpalaikiai įsipareigojimai		219.930,25	103.261,32
II.1	Ilgalaikių atidėjinių einamųjų metų dalis ir trumpalaikiai atidėjiniai			
II.2	Ilgalaikių įsipareigojimų einamųjų metų dalis			
II.3	Trumpalaikiai finansiniai įsipareigojimai			
II.4	Mokėtinos subsidijos, dotacijos ir finansavimo sumos			
II.5	Mokėtinos sumos į Europos Sąjungos biudžetą			
II.6	Mokėtinos sumos į biudžetus ir fondus			
II.6.1	Gražintinos finansavimo sumos			
II.6.2	Kitos mokėtinos sumos biudžetui			
II.7	Mokėtinos socialinės išmokos			
II.8	Gražintini mokesčiai, įmokos ir jų permokos			
II.9	Tiekėjams mokėtinos sumos	P17	15.979,36	16.490,85
II.10	Su darbo santykiais susiję įsipareigojimai	P17	117.282,20	
II.11	Sukauptos mokėtinos sumos		86.668,69	86.770,47
II.12	Kiti trumpalaikiai įsipareigojimai			
<b>F.</b>	<b>GRYNASIS TURTAS</b>	<b>P18</b>	<b>248.222,04</b>	<b>248.062,83</b>
I.	Dalininkų kapitalas		36.764,08	36.764,08
II.	Rezervai		134.212,52	134.212,52
II.1	Tikrosios vertės rezervas		134.212,52	134.212,52
II.2	Kiti rezervai			
III.	Nuosavybės metodo įtaka			
IV.	Sukauptas perviršis ar deficitas		77.245,44	77.086,23
IV.1	Einamųjų metų perviršis ar deficitas		159,21	3.820,69
IV.2	Ankstesnių metų perviršis ar deficitas		77.086,23	73.265,54
<b>G.</b>	<b>MAŽUMOS DALIS</b>			
	IŠ VISO FINANSAVIMO SUMŲ, ĮSIPAREIGOJIMŲ, GRYNŲJO TURTO IR MAŽUMOS DALIES:		704.814,26	602.956,02

*L. e. direktoriaus pas.*

(viešojo sektoriaus subjekto vadovas arba jo įgaliotas administracijos vadovas)


  
(parašas)

*Edita Urbavičienė*

(vardas ir pavardė)

*Dyr. buhalteris*

(vyriausias buhalteris (bhalteris))

  
(parašas)

*Jauima Naitelevičienė*  
(vardas ir pavardė)

(Žemesniojo lygio viešojo sektoriaus subjektų, išskyrus mokesčių fondus ir išteklių fondus, veiklos rezultatų ataskaitos forma)

VIEŠOJI ĮSTAIGA ŠVENČIONIŲ RAJONO PIRMINĖS SVEIKATOS PRIEŽIŪROS CENTRAS

(viešojo sektoriaus subjekto arba viešojo sektoriaus subjektų grupės pavadinimas)

178736022, Strūnaičio g. 3, Švenčionių m., Švenčionių r. sav.

(viešojo sektoriaus subjekto, parengusio veiklos rezultatų ataskaitą arba konsoliduotąją veiklos rezultatų ataskaitą, kodas, adresas)

VEIKLOS REZULTATŲ ATASKAITA  
PAGAL 2020 M. 03-31 D. DUOMENIS


2020-04-30 Nr. 1  
(data)

Pateikimo valiuta ir tikslumas: eurais

Eil. Nr.	Straipsniai	Pastabos Nr.	Ataskaitinis laikotarpis	Praėjęs ataskaitinis laikotarpis
<b>A.</b>	<b>PAGRINDINĖS VEIKLOS PAJAMOS</b>		<b>564.820,67</b>	<b>539.826,49</b>
I.	FINANSAVIMO PAJAMOS		22.791,90	14.135,72
I.1.	Iš valstybės biudžeto		1.192,81	
I.2.	Iš savivaldybių biudžetų		1.780,77	1.226,04
I.3.	Iš ES, užsienio valstybių ir tarptautinių organizacijų lėšų		5.043,00	
I.4.	Iš kitų finansavimo šaltinių		14.775,32	12.909,68
II.	MOKESČIŲ IR SOCIALINIŲ ĮMOKŲ PAJAMOS			
III.	PAGRINDINĖS VEIKLOS KITOS PAJAMOS		542.028,77	525.690,77
III.1.	Pagrindinės veiklos kitos pajamos	P21	542.028,77	525.690,77
III.2.	Pervestinių pagrindinės veiklos kitų pajamų suma			
<b>B.</b>	<b>PAGRINDINĖS VEIKLOS SĄNAUDOS</b>	<b>P02</b>	<b>-564.661,46</b>	<b>-520.421,37</b>
I.	DARBO UŽMOKESČIO IR SOCIALINIO DRAUDIMO	P22	-442.890,27	-394.493,04
II.	NUSIDĖVĖJIMO IR AMORTIZACIJOS		-9.195,71	-3.466,43
III.	KOMUNALINIŲ PASLAUGŲ IR RYŠIŲ		-17.369,84	-20.696,38
IV.	KOMANDIRUOČIŲ		-378,18	-310,98
V.	TRANSPORTO		-3.021,15	-4.920,75
VI.	KVALIFIKACIJOS KĖLIMO		-423,00	-654,40
VII.	PAPRASTOJO REMONTO IR EKSPLOATAVIMO		-1.165,74	-11.915,26
VIII.	NUVERTĖJIMO IR NURAŠYTŲ SUMŲ			
IX.	SUNAUDOTŲ IR PARDUOTŲ ATSARGŲ SAVIKAINA		-71.145,46	-64.880,29
X.	SOCIALINIŲ IŠMOKŲ			
XI.	NUOMOS			
XII.	FINANSAVIMO			
XIII.	KITŲ PASLAUGŲ		-19.072,11	-19.083,84
XIV.	KITOS			
<b>C.</b>	<b>PAGRINDINĖS VEIKLOS PERVERŠIS AR DEFICITAS</b>		<b>159,21</b>	<b>19.405,12</b>
<b>D.</b>	<b>KITOS VEIKLOS REZULTATAS</b>			
I.	KITOS VEIKLOS PAJAMOS			
II.	PERVESTINOS ĮBIUDŽETĄ KITOS VEIKLOS PAJAMOS			
III.	KITOS VEIKLOS SĄNAUDOS			
<b>E.</b>	<b>FINANSINĖS IR INVESTICINĖS VEIKLOS REZULTATAS</b>			
<b>F.</b>	<b>APSKAITOS POLITIKOS KEITIMO IR ESMINIŲ APSKAITOS KLAIDŲ TAISYMO ĮTAKA</b>			
<b>G.</b>	<b>PELNO MOKESTIS</b>			
<b>H.</b>	<b>GRYNASIS PERVERŠIS AR DEFICITAS PRIEŠ NUOSAVYBĖS METODO ĮTAKĄ</b>		<b>159,21</b>	<b>19.405,12</b>
<b>I.</b>	<b>NUOSAVYBĖS METODO ĮTAKA</b>			
<b>J.</b>	<b>GRYNASIS PERVERŠIS AR DEFICITAS</b>		<b>159,21</b>	<b>19.405,12</b>
I.	TENKANTIS KONTROLIUOJANČIAJAM SUBJEKTUI			
II.	TENKANTIS MAŽUMOS DALIAI			

L. e. direktoriaus pareigas

(viešojo sektoriaus subjekto vadovas arba jo įgaliotas administracijos vadovas)


  
(parašas)

Edita Urbaiciūtė

(vardas ir pavardė)

Vyr. buhalteris

(vyriausias buhalteris (bhalteris))

  
(parašas)

Jauiza Vafcelevičė

(vardas ir pavardė)



VŠĮ ŠVENČIONIŲ RAJONO PIRMINĖS SVEIKATOS PRIEŽIŪROS CENTRO  
SUTRUMPINTAS AIŠKINAMASIS RAŠTAS, TEIKIANT KARTU SU  
2020 METŲ I KETVIRČIO  
FINANSINIŲ ATASKAITŲ RINKINIU

I. Bendroji dalis

**1. Įregistravimo data ir kiti pagrindiniai duomenys**

Viešoji įstaiga Švenčionių rajono pirminės sveikatos priežiūros centras Švenčionių rajono savivaldybėje įregistruota 1997m. spalio mėn. 17 d. 2004 m. gruodžio 14 d. išduotas Juridinių asmenų registravimo pažymėjimas Nr.1109. Įstaigos kodas – 178736022. Švenčionių rajono savivaldybės tarybos 2013 m. sausio 31d. sprendimu Nr.T-25 patvirtinti Viešosios įstaigos Švenčionių rajono PSPC įstatai.

**2. Informacija apie įstaigos buveinę**

Buveinės adresas: Strūnaičio g.3, LT-18127 Švenčionys

**3. Finansiniai metai**

Įstaigos finansiniai metai trunka 12 mėnesių, kurie prasideda sausio 1 d. ir baigiasi gruodžio 31 dieną.

**4. Įstaigos veikla**

Viešoji įstaiga Švenčionių rajono PSPC yra Lietuvos nacionalinės sveikatos sistemos viešoji sveikatos priežiūros ne pelno įstaiga. Viešėjai įstaigai Švenčionių rajono PSPC 1997 m. gruodžio 17 d. yra išduota Valstybinės akreditavimo sveikatos priežiūros veiklai tarnybos prie Sveikatos apsaugos ministerijos licencija Nr.1109. Ji patikslinta 2017-03-29. 2017 m. įstaiga yra akredituota šeimos medicinos paslaugai. Valstybinė akreditavimo sveikatos priežiūros veiklai tarnyba prie SAM 2017-05-17 išdavė akreditavimo pažymėjimą Nr. J24-6 .

Įstaigos misija – teikti pacientams mokslu pagrįstas, saugias, kokybiškas, atitinkančias pacientų poreikius ir interesus sveikatos priežiūros paslaugas, naudojantis turimais ištekliais, atsižvelgiant į steigėjo ir paslaugų užsakovo reikalavimus. Užtikrinti pacientų privačios informacijos saugumą, žmogiškąją pagarbą ir orumą. Aktyviai dalyvauti visuomenės ir asmens sveikatos stiprinime bei mokyme. Prisiimti pilną atsakomybę žmonėms, kuriems įstaiga teikia paslaugas.

Įstaigos strategija - išlikti modernia, teikiančia kokybiškas pirminio lygio asmens sveikatos priežiūros paslaugas.

VšĮ Švenčionių rajono PSPC teikia pirminio lygio asmens sveikatos priežiūros paslaugas. LR sveikatos sistemos įstatymo 47 straipsnyje nurodyta, kokios yra valstybės laiduojamos

(nemokamos, finansuojamos iš privalomojo sveikatos draudimo fondo biudžeto) sveikatos priežiūros paslaugos. Joms priklauso ir būtinoji medicinos pagalba, ir apdraustųjų privalomuoju sveikatos draudimu, nurodytų Sveikatos draudimo įstatyme, asmens sveikatos priežiūra. Už šias paslaugas apmoka teritorinės ligonių kasos bazinėmis kainomis iš Privalomojo sveikatos draudimo fondo (toliau – PSDF) biudžeto lėšų pagal Sveikatos apsaugos ministerijos patvirtintą apmokėjimo tvarką. Taip pat įstaiga teikia ir mokamas asmens sveikatos priežiūros paslaugas, už kurias moka patys paslaugų gavėjai (pacientai).

#### **5. Įstaigos dalininko kapitalas**

Viešosios įstaigos Švenčionių rajono PSPC yra iš Švenčionių rajono savivaldybės turto ir lėšų įsteigta viešoji sveikatos priežiūros ne pelno įstaiga. Per ataskaitinį finansinį laikotarpį įstaigos dalininko kapitalas nepakito ir sudarė 36764,08 Eur.

#### **6. Darbuotojų skaičius**

Viešosios įstaigos Švenčionių rajono PSPC 2020-03-31 darbuotojų skaičius –121, iš jų: gydytojų- 34; slaugos darbuotojų- 45.

## **II. Apskaitos politika**

Viešoji įstaiga Švenčionių rajono pirminės sveikatos priežiūros centras atskaitas rengia pagal finansinę apskaitą ir įstaigų veiklą reglamentuojančius teisės aktus.. Nuo 2010-01-01 centre buhalterinė apskaita tvarkoma pagal LR Finansų ministerijos patvirtintus VSAFAS. Buhalterinė apskaita kompiuterizuota, dirbama su apskaitos programa „EDRANA“. Apskaitos politika aprašyta prie 2016 m. finansinės atskaitomybės. Centre per tarpinį ataskaitinį laikotarpį atliktų įverčių keitimų ir klaidų taisymo nebuvo.

## **III. Pastabos**

### **1 pastaba. ILGALAIKIS TURTAS**

1. Ilgalaikio turto likutinė vertė –	269.498 Eur.
. iš jų:	
- nematerialusis turtas	- 0,29 Eur.
- transporto priemonės	- 127.606 Eur.
- baldai ir buitinė technika	- 7 Eur.
- med. įranga ir instrumentai	- 112.179 Eur.
- kompiuterinė įranga	- 25.164 Eur.
- kitas ilgalaikis turtas	- 4.542 Eur.

Minimali ilgalaikio materialiojo įsigijimo savikaina 500 eurų. Ilgalaikio materialiojo turto nusidėvėjimui skaičiuoti taikomas tiesiogiai proporcingas nusidėvėjimo skaičiavimo metodas.

## **2 pastaba. TRUMPALAIKIS TURTAS**

**2.1. Atsargas** 2020 kovo 31 d. sudaro 57.717 Eur., iš jų:

-medžiagos	2.576 Eur.;
-degalai, tepalai, automobilių atsarginės dalys	3.029 Eur.;
-medikamentai, medicinos priemonės	49.484 Eur.
-ūkinis inventoriuss	2.628 Eur.

**2.2. Išankstinius apmokėjimus** pabaigoje sudaro 2.871 Eur.,

tai apmokėjimai tiekėjams	- 59 Eur.
ateinančių laikotarpių sąnaudos	- 2.812 Eur.

**2.3 Per vienus metus gautinos sumos** sudaro – 158.273 Eur..

Pirkėjų įsiskolinimą 2020 m. kovo 31 d. sudarė 158.273 Eur., iš jų:

- Vilniaus teritorinės ligonių kasos įsiskolinimas už suteiktas sutartines sveikatos priežiūros paslaugas -150.779 Eur.;
- už suteiktas kitiems pirkėjams paslaugas įsiskolinimas – 7.494 Eur.

**2.4 Pinigų likučiai** banko sąskaitose 2020 03 31 d. – 216.367 Eur. Grynų pinigų kasoje ataskaitinio laikotarpio pabaigoje - 55 Eur., pinigai kelyje – 32 Eur.

## **3. FINANSAVIMO SUMOS**

Per ataskaitinį finansinį laikotarpį Balanso dalyje D. „Finansavimo sumos“ įvykę pokyčiai pateikti 20-ojo VSAFAS „Finansavimo sumos“ 4 priede .

## **4. ĮSIPAREIGOJIMAI**

**4.1.** Ilgalaikių įsipareigojimų įstaiga neturi.

**4.2.** Trumpalaikiai įsipareigojimai – 219.930 Eur., iš jų:

- tiekėjams už prekes ir paslaugas	- 15.979 Eur.;
- Su darbo santykiais susiję įsipareigojimai	- 117.282 Eur.;
- sukauptos mokėtinos sumos	- 86.669 Eur.

## **5. GRYNASIS TURTAS**

**5.1.** Dalininkų kapitalas sudaro -36.764 Eur., dalininkas –Švenčionių rajono savivaldybė.

5.2. Rezervai -134.212 Eur. Rezervas suformuotas ilgalaikio turto įsigijimui. Jis lieka nepanaudotas ir nepakitęs.

5.3 Sukauptas perviršis ataskaitinio laikotarpio pabaigoje sudarė 77.245 Eur.

Ataskaitinių metų tarpinis perviršis	159 Eur.
Veiklos rezultatas 2019 m. pabaigoje sudarė	77.086 Eur. perviršis.

## VEIKLOS REZULTATŲ ATASKAITA

Viešoji įstaiga Švenčionių rajono PSPC per 2020 m. I ketv. gavo 564.821 Eur. pajamų.

Tai lėšos:

- |   |             |
|---|-------------|
| - iš Privalomojo sveikatos draudimo fondo už suteiktas medicines paslaugas per teritorines ligonių kasas pagal pasirašytas sutartis – | 480.284 Eur |
| - iš asmenų ir kitų įstaigų už suteiktas mokamas paslaugas  | 61.775 Eur  |
| - Finansavimo pajamos   |             |
| - iš valstybės biudžeto   | 1.193 Eur   |
| - iš savivaldybės biudžeto  | 1.781 Eur   |
| - iš ES struktūrinių fondų  | 5.043 Eur   |
| - iš kitų finansavimo šaltinių  | 14.775 Eur  |


Viešosios įstaigos Švenčionių rajono PSPC sąnaudos sudaro 564.661 Eur.

Įstaigos patirtos sąnaudos pagal straipsnius atvaizduotos veiklos rezultatų ataskaitoje.

Tai pagrindinės veiklos sąnaudos, susijusios su medicininių paslaugų teikimu (darbo užmokesčiui, socialinio draudimo įmokoms, reagentams, medikamentams, elektrai, šildymui, degalams, skalbinių skalbimui, ryšių paslaugoms, komunaliniams patarnavimams ir kita). Vši Švenčionių rajono PSPC pagrindinė dalį sąnaudų sudaro išlaidos susijusios su darbo užmokesčiu. Einamaisiais finansiniais metais jos sudarė 78.3 % nuo visų patirtų sąnaudų.

L.e. direktoriaus pareigas

Vyr. buhalterė



Edita Urbanienė

Janina Voitechovič

12-ojo VSAFAS „Ilgalaikis materialusis turtas“  
1 priedas

(Informacijos apie ilgalaikio materialiojo turto balansinės vertės pasikeitimą per ataskaitinį laikotarpį pateikimo žemesniojo ir aukštesniojo lygių aiškinamajame rašte forma)

ILGALAIKIO MATERIALIOJO TURTO BALANSINĖS VERTĖS PASIKEITIMAS PER ATASKAITINĮ LAIKOTARPĮ\*

Eil. Nr.	Straipsniai	Žemė	Pastatai		Infrastruktūros ir kiti statiniai	Nekilnojamosios kultūros vertybės	Mašinos ir įrenginiai	Transporto priemonės	Kilnojamios kultūros vertybės	Baldai ir biuro įranga	Kitas ilgalaikis materialusis turtas			Iš viso	
			Gyvenamieji	Kiti pastatai							Kitos vertybės	Kitas ilgalaikis materialusis turtas	Nebaigta statyba		Išankstiniai apmokėjimai
1	2	3	4	5	6	7	8	9	10	11	12	13	14	15	16
1.	Isigijimo ar pasigaminimo savikaina ataskaitinio laikotarpio pradžioje						272.128,65	133.800,00		81.215,12					487.143,77
2.	Isigijimai per ataskaitinį laikotarpį (2.1+2.2)														
2.1.	pirkto turto isigijimo savikaina														
2.2.	neatlyginimai gauto turto isigijimo savikaina														
3.	Perduoto, perduoto ir nurašyto turto suma per ataskaitinį laikotarpį (3.1+3.2+3.3)						-2.909,71			-881,89					-3.791,60
3.1.	perduoto														
3.2.	perduoto														
3.3.	nurašyto						-2.909,71			-881,89					-3.791,60
4.	Pergrupavimai (+/-)														
5.	Isigijimo ar pasigaminimo savikaina ataskaitinio laikotarpio pabaigoje (1+2-3+/-4)						269.218,94	133.800,00		80.333,23					483.352,17
6.	Suakaupta nusidėvėjimo suma ataskaitinio laikotarpio pradžioje	X					-156.097,03	-2.477,70		-49.875,28	X		X	X	-208.450,01
7.	Neatlyginimai gauto turto suakaupta nusidėvėjimo suma**	X									X		X	X	
8.	Apskačiuota nusidėvėjimo suma per ataskaitinį laikotarpį	X					-3.852,68	-3.716,55		-1.626,48	X		X	X	-9.195,71
9.	Suakaupta perduoto, perduoto ir nurašyto turto nusidėvėjimo suma (9.1+9.2+9.3)	X					2.909,41			881,61	X		X	X	3.791,02
9.1.	perduoto	X									X		X	X	

( tęsinys kitame puslapyje)



Eil. Nr.	Straipsniai	Žemė	Pastatai		Infrastruktūros ir kiti statiniai	Nekilnojamosios kultūros vertybės	Mašinos ir įrenginiai	Transporto priemonės	Kilnojamosios kultūros vertybės	Baldai ir biuro įranga	Kitas ilgalaikis materialusis turtas		Nebaigta statyba	Išankstiniai apmokėjimai	Iš viso
			Gyvenamieji	Kiti pastatai							Kitos vertybės	Kitas ilgalaikis materialusis turtas			
1	2	3	4	5	6	7	8	9	10	11	12	13	14	15	16
9.2.	perduoto	X									X		X	X	
9.3.	nurašyto	X					2.909,41			881,61	X		X	X	3.791,02
10.	Pergrupavimai (+/-)	X									X		X	X	
11.	Sukaupta nusidėvėjimo suma ataskaitinio laikotarpio pabaigoje (6+7+8-9+/-10)	X					-157.040,30	-6.194,25		-50.620,15	X		X	X	-213.854,70
12.	Nuvertėjimo suma ataskaitinio laikotarpio pradžioje	X									X				
13.	Neatlyginimai gauto turto sukauptą nuvertėjimo suma**	X									X				
14.	Apskaičiuota nuvertėjimo suma per ataskaitinį laikotarpį	X									X				
15.	Panalkinta nuvertėjimo suma per ataskaitinį laikotarpį	X									X				
16.	Sukaupta perduoto, perduoto ir nurašyto turto nuvertėjimo suma (16.1+16.2+16.3)	X									X				
16.1.	perduoto	X									X				
16.2.	perduoto	X									X				
16.3.	nurašyto	X									X				
17.	Pergrupavimai (+/-)	X									X				
18.	Nuvertėjimo suma ataskaitinio laikotarpio pabaigoje (12+13+14-15-16+/-17)	X									X				
19.	Tikroji vertė ataskaitinio laikotarpio pradžioje***		X	X								X	X	X	
20.	Neatlyginimai gauto turto iš kito subjekto sukauptos tikrosios vertės pokyčiai***		X	X								X	X	X	
21.	Tikrosios vertės pasikeitimo per ataskaitinį laikotarpį suma (+/-) ***		X	X								X	X	X	
22.	Perduoto, perduoto ir nurašyto turto tikrosios vertės suma (22.1+22.2+22.3) ***		X	X								X	X	X	
22.1.	perduoto***		X	X								X	X	X	
22.2.	perduoto***		X	X								X	X	X	
22.3.	nurašyto***		X	X								X	X	X	

(tęsinys kitame puslapyje)

Eil. Nr.	Stralspnieši	Zemē	Pastatai		Infrastrukturās ir kiti statņi	Nekilnojamās kultūras vērtības	Mašīnas ir ierīcņi	Transporta priekšmeti	Kilnojamās kultūras vērtības	Baldaļi un biroja ierīcņi	Citas ilglaicīgas materiālas vērtības		Nepabeigta statība	Izskatņi apmekļņi	Iš viso
			Gyvenamieji	Kiti pastatai							Kitas vērtības	Citas ilglaicīgas materiālas vērtības			
1	2	3	4	5	6	7	8	9	10	11	12	13	14	15	16
23.	Pergurpavimai (+/-)***		X	X	X		X	X		X		X	X	X	
24.	Tikroji vērtē atskaitņio laikotarpio pabeigē (19-20+/-21-22+/-23)***		X												
25.	Ilglaicīgo materiālo turto likutinē vērtē atskaitņio laikotarpio pabeigē (5-11-18+ 24)		X	X	X		X	X					X	X	
26.	Ilglaicīgo materiālo turto likutinē vērtē atskaitņio laikotarpio pradžio (1-6-12+19)						112.178,64	127.605,75	✓	29.713,08	✓				269.497,47
							116.031,62	131.322,30		31.339,84					278.693,76

\* - Pažymēti atskaitļos laukai nepildomi.

\*\* - Kiti subjekto sukauptā turto nusīdējimo arba nuvērtējimo suma iki pērdavimo.

\*\*\* - Pažymētiose eilutēsē parodomas skirnumas tarp ilglaicīgo materiālo turto likrosios vērtēs ir īsigijimo savikainos.

(Informacijos apie balansinę atsargų vertę pateikimo žemesniojo lygio finansinių ataskaitų aiškinamajame rašte forma)

**ATSARGŲ VERTĖS PASIKEITIMAS PER ATASKAITINĮ LAIKOTARPĮ\***

Pateikimo valiuta ir tikslumas: eurai

Eil. Nr.	Straipsniai	3	Medžiagos, žaliavos ir ūkinis inventorių	Nebaigta gaminti produkcija ir nebaigtos vykdyti sutartys		Pagaminta produkcija ir atsargos, skirtos parduoti		Ilgalaikis materialusis ir biologinis turtas, skirtas parduoti	iš viso
				nebaigta gaminti produkcija	nebaigtos vykdyti sutartys	pagaminta produkcija	atsargos, skirtos parduoti		
1	2	3	4	5	6	7	8	9	10
1.	Atsargų įsigijimo vertė ataskaitinio laikotarpio pradžioje		27.843,14						27.843,14
2.	Įsigyta atsargų per ataskaitinį laikotarpį: (2.1+2.2)		104.248,11						104.248,11
2.1.	įsigyto turto įsigijimo savikaina		75.425,11						75.425,11
2.2.	nemokamai gautų atsargų įsigijimo savikaina		28.823,00						28.823,00
3.	Atsargų sumažėjimas per ataskaitinį laikotarpį (3.1+3.2+3.3+3.4)		-74.370,07						-74.370,07
3.1.	Parduota								
3.2.	Perleista (paskirstyta)								
3.3.	Sunaudota veikloje		-74.370,07						-74.370,07
3.4.	Kiti nurašymai								
4.	Pergrupavimai (+/-)								
5.	Atsargų įsigijimo vertė ataskaitinio laikotarpio pabaigoje (1+2-3+/-4)		57.721,18						57.721,18
6.	Atsargų nuvertėjimas ataskaitinio laikotarpio pradžioje								
7.	Nemokamai arba už simbolinį atlygį gautų atsargų sukaupta nuvertėjimo suma (iki perdavimo)								
8.	Atsargų nuvertėjimas per ataskaitinį laikotarpį								
9.	Atsargų nuvertėjimo atkūrimo per ataskaitinį laikotarpį suma								
10.	Per ataskaitinį laikotarpį parduotų, perleistų (paskirstytų), sunaudotų ir nurašytų atsargų nuvertėjimas (10.1+10.2+10.3+10.4)								
10.1.	Parduota								
10.2.	Perleista (paskirstyta)								
10.3.	Sunaudota veikloje								
10.4.	Kiti nurašymai								
11.	Nuvertėjimo pergrupavimai (+/-)								
12.	Atsargų nuvertėjimas ataskaitinio laikotarpio pabaigoje (6+7+8-9-10+/-11)								
13.	Atsargų balansinė vertė ataskaitinio laikotarpio pabaigoje (5-12)		57.721,18						57.721,18
14.	Atsargų balansinė vertė ataskaitinio laikotarpio pradžioje (1-6)		27.843,14						27.843,14

\*Reikšmingos sumos turi būti detalizuojamos aiškinamojo rašto tekste.

20-ojo VSAFAS „Finansavimo sumos“  
4 priedas

(Informacijos apie finansavimo sumas pagal šaltinį, tikslinę paskirtį ir jų pokyčius per ataskaitinį laikotarpį pateikimo žemesniojo lygio finansinių ataskaitų aiškinamajame rašte forma)

**FINANSAVIMO SUMOS PAGAL ŠALTINĮ, TIKSLINĘ PASKIRTĮ IR JŲ POKYČIAI PER ATASKAITINĮ LAIKOTARPĮ**

Pateikimo valiuta ir tikslumas: eurai

Eil. Nr.	Finansavimo sumos	Finansavimo sumų likutis ataskaitinio laikotarpio pradžioje	Per ataskaitinį laikotarpį										Finansavimo sumų likutis ataskaitinio laikotarpio pabaigoje
			4	5	6	7	8	9	10	11	12		
1	2	3	4	5	6	7	8	9	10	11	12	13	
1.	Iš valstybės biudžeto (išskyrus valstybės biudžeto asignavimų dalį, gautą iš Europos Sąjungos, užsienio valstybių ir tarptautinių organizacijų):	16.347,61	-1.296,06					-1.192,81				13.858,74	
1.1.	nepiniginiam turtui įsigyti	15.890,92	-1.771,27					-387,60				13.672,05	
1.2.	kitoms išlaidoms kompensuoti	516,69	475,21					-805,21				186,69	
2.	Iš savivaldybės biudžeto (išskyrus savivaldybės biudžeto asignavimų dalį, gautą iš Europos Sąjungos, užsienio valstybių ir tarptautinių organizacijų):	47.623,88						-1.780,77				45.843,11	
2.1.	nepiniginiam turtui įsigyti	47.623,88						-1.780,77				45.843,11	
2.2.	kitoms išlaidoms kompensuoti												
3.	Iš Europos Sąjungos, užsienio valstybių ir tarptautinių organizacijų (finansavimo sumų dalis, kuri gaunama iš Europos Sąjungos, neįskaitant finansavimo sumų iš valstybės ar savivaldybės biudžetų ES projektams finansuoti):	179.698,91	-19.704,94					-5.043,00				154.950,97	
3.1.	nepiniginiam turtui įsigyti	179.417,39	-20.074,42					-4.392,00				154.950,97	
3.2.	kitoms išlaidoms kompensuoti	281,52	369,48					-651,00					
4.	Iš kitų šaltinių:	7.961,47		28.823,00				-14.775,32				22.009,15	
4.1.	nepiniginiam turtui įsigyti	6.966,18		28.823,00				-14.775,32				21.015,86	
4.2.	kitoms išlaidoms kompensuoti	995,29										993,29	
5.	Iš viso finansavimo sumų	251.631,87	-21.001,00	28.823,00				-22.791,90				236.661,97	

\* Šioje skiltyje rodomas finansavimo sumų pergrupavimas, praėjusio ataskaitinio laikotarpio klaidų taisymas ir valiutos kurso įtaka pinigų likučiams, susijusiems su finansavimo sumomis